

2022年平凉市 国民经济和社会发展统计公报

平凉市统计局 国家统计局平凉调查队

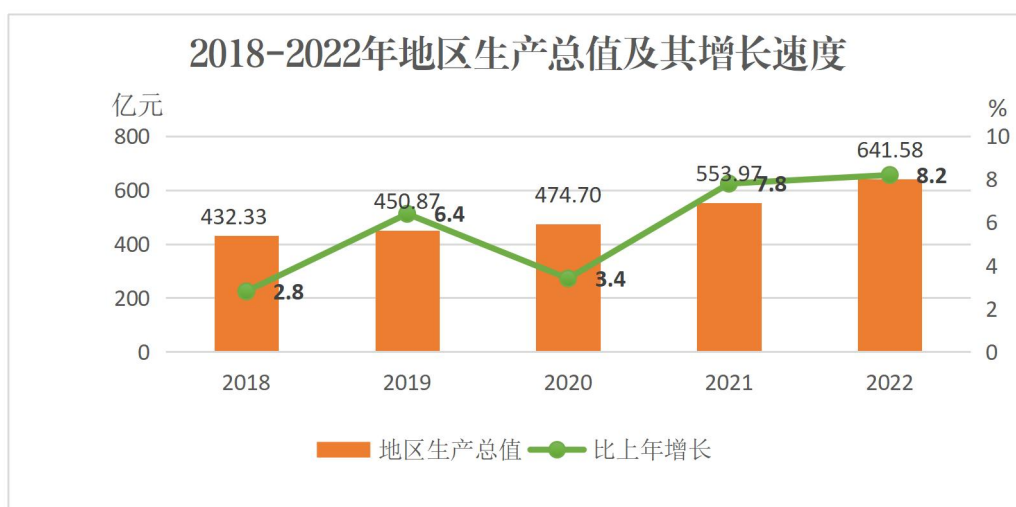
(2023年4月3日)

2022年，面对多重超预期因素考验和新冠疫情反复冲击，在市委、市政府的坚强领导下，全市上下坚持以习近平新时代中国特色社会主义思想为指导，深入学习贯彻党的二十大精神，坚持稳中求进工作总基调，紧扣“3659”发展思路，全面落实“疫情要防住、经济要稳住、发展要安全”重要要求，高效统筹疫情防控和经济社会发展，扎实推动稳经济一揽子政策措施，全市经济运行保持持续向好态势，经济结构不断调优，新动能持续成长，民生保障有力有效，各项社会事业不断进步，高质量发展迈出坚实步伐，经济社会大局和谐稳定。

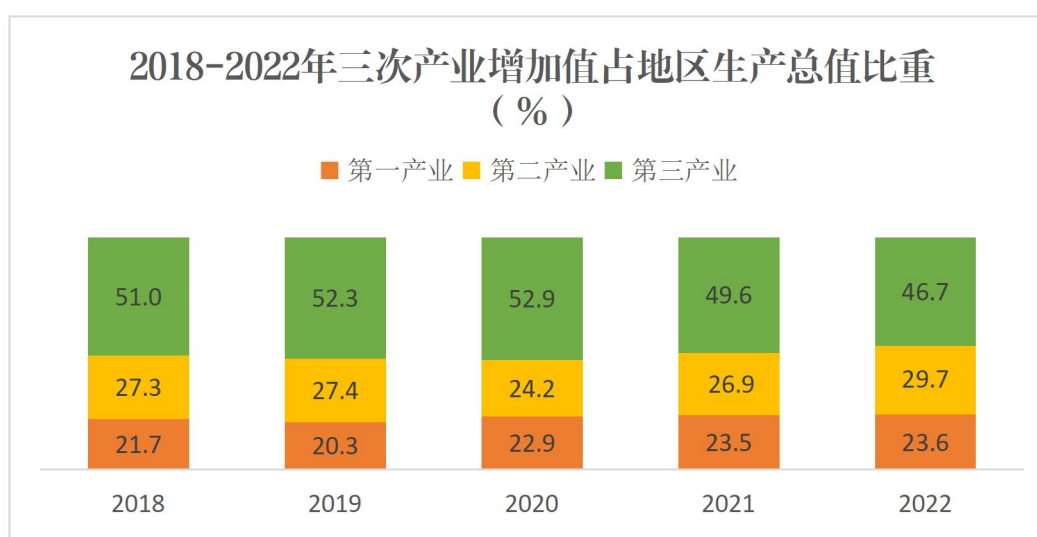
一、综 合

初步核算，全年全市地区生产总值641.58亿元，比上年增长8.2%。其中，第一产业增加值151.73亿元，增长6.2%；第二产业增加值190.70亿元，增长12.1%；第三产业增加值299.14

亿元，增长 7.3%。一、二、三产增加值分别占地区生产总值的 23.6%、29.7%和 46.7%，三次产业对经济增长的贡献率分别为 17.7%、35.9%和 46.4%，分别拉动经济增长 1.5、2.9 和 3.8 个百分点。按常住人口计算，全年人均地区生产总值 35182 元，比上年增长 8.8%。



全年全市十大生态产业增加值 158.46 亿元，占全市地区生产总值的 24.7%，比重比上年提高 0.1 个百分点。

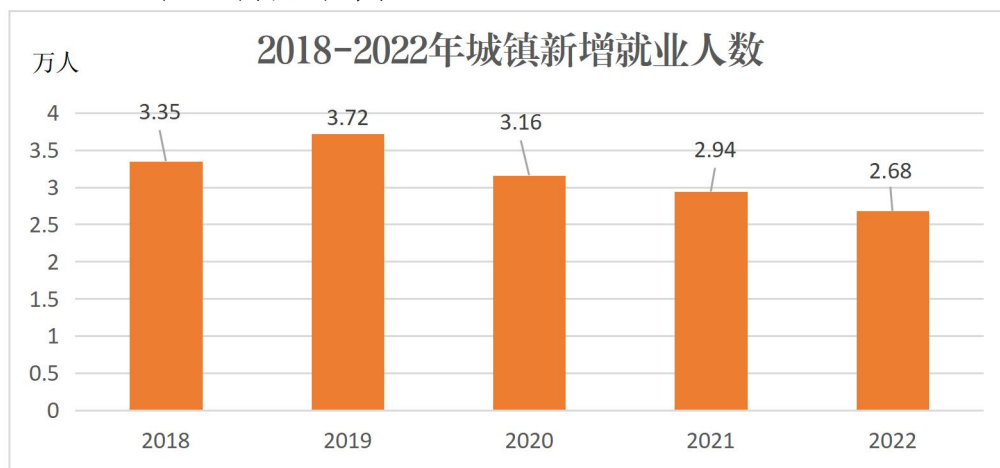


年末全市常住人口 182.25 万人，比上年末减少 0.22 万人。其中，城镇人口 85.27 万人，占常住人口比重（常住人口城镇化率）为 46.79%，比上年末提高 0.77 个百分点。全年出生人口 1.51 万人，出生率为 8.30‰；死亡人口 1.73 万人，死亡率为 9.48‰；人口自然增长率为-1.19‰。

表1 2022年平凉市年末人口数及其构成

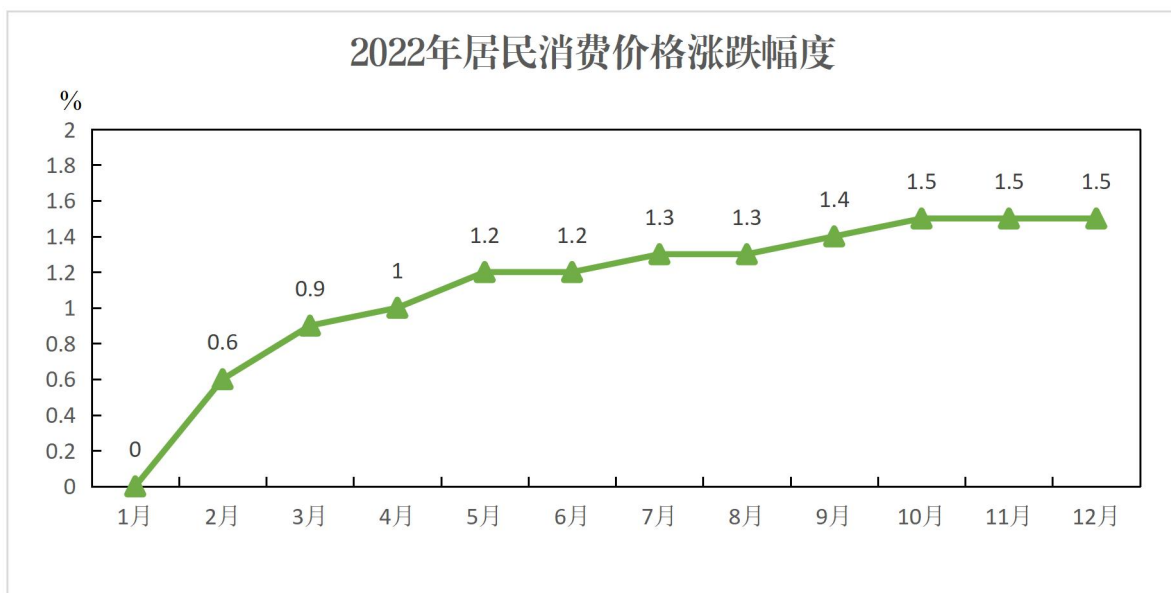
指 标	年末数（万人）	比重（%）
常住人口	182.25	100
其中：城镇	85.27	46.79
乡村	96.98	53.21
其中：男性	91.33	50.11
女性	90.92	49.89
其中：0-15岁（含不满16周岁）	36.72	20.15
16-59岁（含不满60周岁）	109.71	60.20
60周岁及以上	35.81	19.65
其中：65周岁及以上	27.92	15.32

年末全市城镇从业人员 39.10 万人，其中本年新增城镇就业 2.68 万人，失业人员实现再就业 8750 人。城镇登记失业率为 3.79%。全年输转劳动力 46.99 万人。



全年新登记市场主体 17817 户，日均新登记市场主体 49 户，日均新登记企业 12 户，年末市场主体总数达 144569 户。

全年全市居民消费价格比上年上涨 1.5%。其中，食品及烟酒上涨 2.8%，衣着上涨 1.5%，生活用品及服务上涨 1.3%，交通和通信上涨 4.3%，教育文化和娱乐上涨 0.6%，医疗保健上涨 0.6%，其他用品和服务上涨 1.6%，居住下降 1.2%。

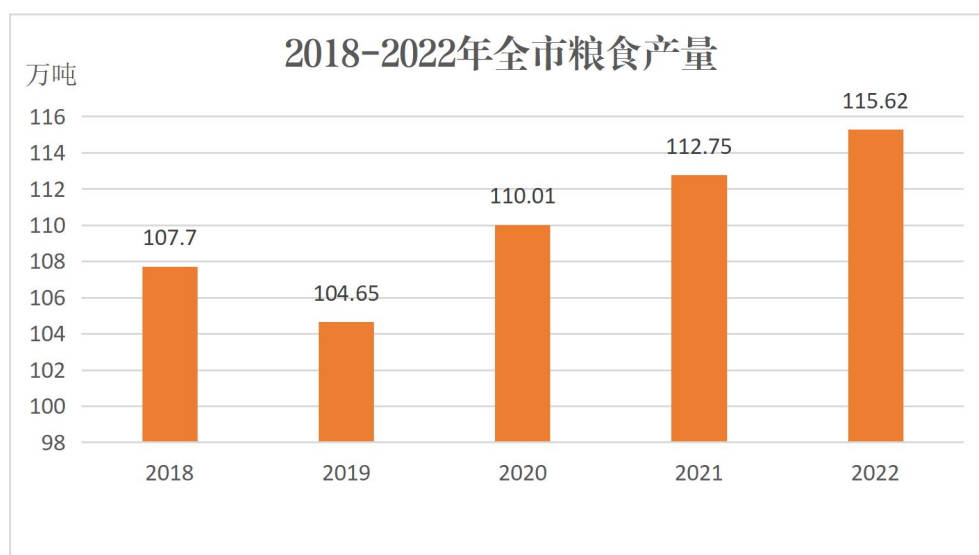


二、农 业

全年全市农作物播种面积 531.68 万亩，比上年增长 0.33%。粮食播种面积 431.32 万亩，比上年增加 0.42 万亩，增长 0.10%。油料种植面积 33.55 万亩，增加 0.09 万亩，增长 0.27%。蔬菜种植面积 45.12 万亩，增加 3.19 万亩，增长 7.61%。中药材种植面

积 8.11 万亩，增加 1.28 万亩，增长 18.82%。挂果园面积 137.09 万亩，增加 1.28 万亩，增长 0.94%。

全年粮食总产量 115.62 万吨，增长 2.55%，其中，夏粮产量 33.54 万吨，增长 0.42%；秋粮产量 82.09 万吨，增长 3.44%。全年谷物产量 90.55 万吨，增长 3.48%。其中，小麦产量 33.12 万吨，增长 0.47%；玉米产量 53.72 万吨，增长 7.58%。



全年油料产量 4.44 万吨，下降 0.05%。蔬菜产量 72.39 万吨，增长 8.35%。中药材产量 3.13 万吨，增长 12.02%。园林水果产量 191.08 万吨，增长 8.39%。

全年猪牛羊禽肉产量 9.65 万吨，增长 4.21%。禽蛋产量 1.50 万吨，增长 38.36%。牛奶产量 2.15 万吨，增长 1.96%。年末大牲畜存栏 56.91 万头，增长 6.84%。牛存栏 56.20 万头，增长 7.19%；牛出栏 41.42 万头，增长 6.50%。生猪存栏 43.96 万头，增长 0.20%；生猪出栏 57.09 万头，增长 1.57%。羊存栏 22.72 万只，增长 7.53%；

羊出栏 19.88 万只，增长 8.26%。鸡存栏 381.00 万只，增长 5.77%；鸡出栏 353.54 万只，增长 5.01%。

全年全市农村用电量 5.2 亿千瓦时，比上年增长 10.8%。农用化肥施用量（折纯）9.17 万吨，增长 0.14%。

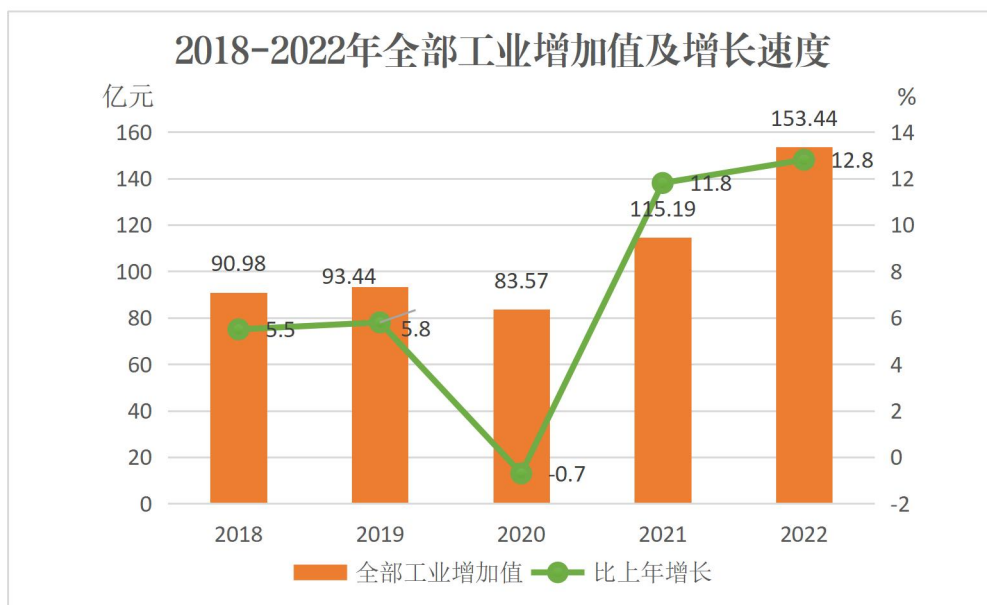
表2 2022年平凉市主要农产品产量及其增长速度

产品名称	产量（万吨）	比上年增长（%）
粮食	115.62	2.55
小麦	33.12	0.47
玉米	53.72	7.57
薯类	21.82	-1.28
油料	4.44	-0.05
#油菜籽	1.41	-0.41
肉产量	9.68	3.85

三、工业和建筑业

全年全市全部工业增加值 153.44 亿元，比上年增长 12.8%。规模以上工业增加值增长 12.6%。在规模以上工业中，分经济类型看，国有企业增加值增长 24.6%，集体企业增加值增长 62.8%，股份制企业增加值增长 10.3%。分隶属关系看，中央企业增加值增长 8.3%，市县属企业增加值增长 22.7%。分轻重工业看，重工业增加值增长 10.0%，轻工业增加值增长 114.8%。分门类看，采矿业增加值增长 13.3%，电力热力燃气及水生产供应业增加值

增长 10.2%，制造业增加值增长 11.7%。



规模以上工业中，煤炭开采和洗选业增加值比上年增长 13.5%，电力、热力生产和供应业增长 10.0%，通用设备制造业增长 1.8%，计算机、通信和其他电子设备制造业增长 12.2%，专用设备制造业增长 0.9%，农副食品加工业增长 648.4%，燃气生产和供应业增长 38.4%，食品制造业增长 67.9%。

规模以上工业中，煤、电、建材三大行业完成工业增加值比上年增长 12%，占全市规上工业增加值的 91.5%。其中，煤炭行业增加值增长 13.5%，电力行业增长 10.0%，建材行业下降 17.4%。煤电、建材行业实现利税 74.57 亿元，增长 86.8%；实现利润 53.80 亿元，增长 108.7%。

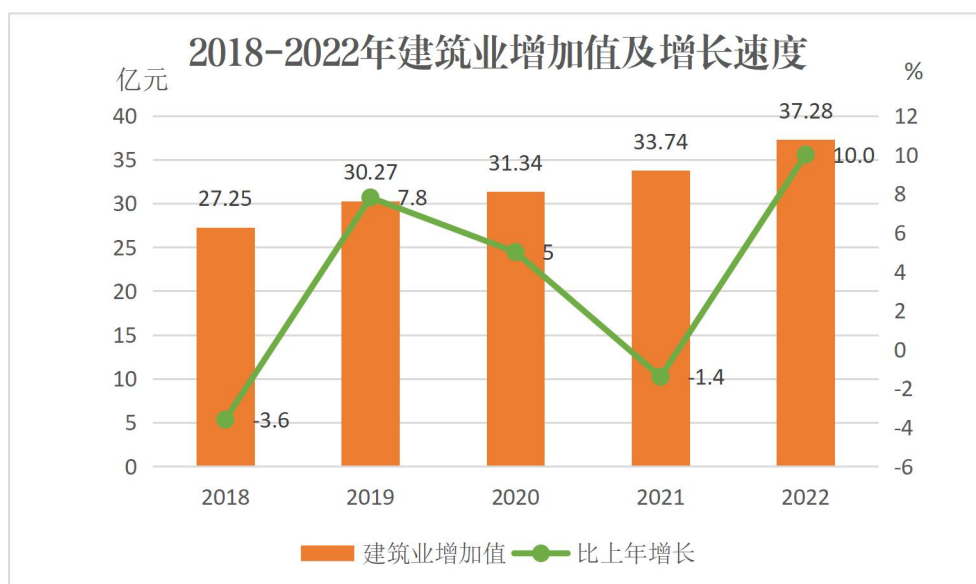
全年规模以上工业实现营业收入 373.72 亿元，比上年增长 26.1%；实现利税总额 75.14 亿元，增长 82.6%；实现利润总额

53.43 亿元，增长 106.3%。规上工业营业收入利润率 16.4%，比去年提高 5.3 个百分点；每百元营业收入中成本 80.41 元，同比减少 1.8 元；产成品库存 10.6 亿元，增长 17.3%。

主要工业产品产量中，原煤产量 2298.7 万吨，增长 3.5%；白酒产量 343.9 千升，增长 33.3%；棉纱产量 1.34 万吨，增长 0.1%。火力发电 203.1 亿度，下降 1.3%；甲醇产量 57.2 万吨，下降 4.7%；水泥产量 306 万吨，下降 16.1%。

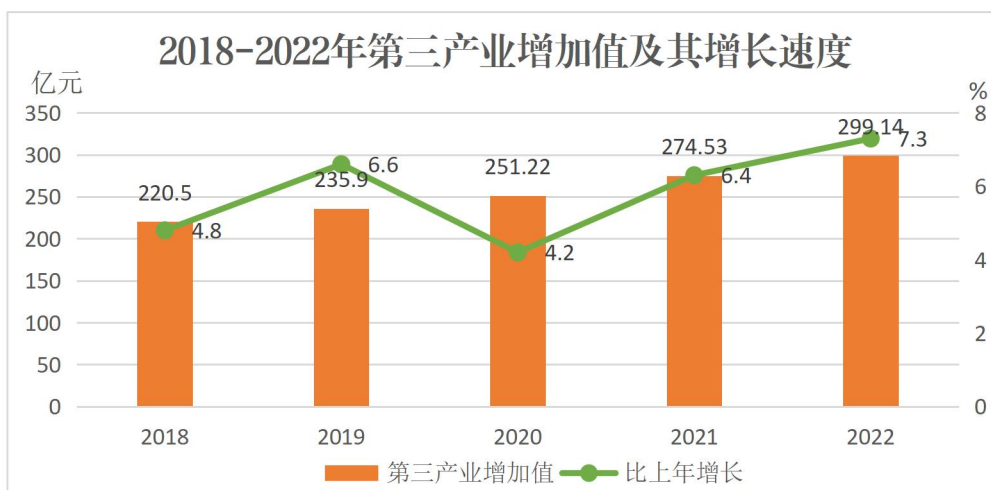
全年全市建筑业增加值 37.28 亿元，比上年增长 10.0%。年末具有资质等级的总承包和专业承包建筑业企业 178 个，比上年末增加 6 个。

全年全市工业用电量 18.07 亿千瓦时，比上年下降 3.4%；建筑业用电量 0.92 亿千瓦时，增长 7.1%。



四、服务业

全年全市交通运输、仓储和邮政业增加值 12.03 亿元，比上年增长 25.8%；批发和零售业增加值 26.62 亿元，下降 0.9%；住宿和餐饮业增加值 7.77 亿元，下降 1.2%；金融业增加值 40.30 亿元，增长 7.4%；房地产业增加值 40.85 亿元，增长 6.0%；教育、卫生等其他服务业增加值 170.51 亿元，增长 8.2%。



全年全市规模以上服务业企业营业收入 22.16 亿元，比上年下降 1.17%。

全年客运量 773.28 万人次，比上年下降 33.70%；客运周转量 5.72 亿人公里，下降 31.39%；货运量 615.11 万吨，增长 38.03%；货运周转量 2.83 亿吨公里，增长 15.53%。

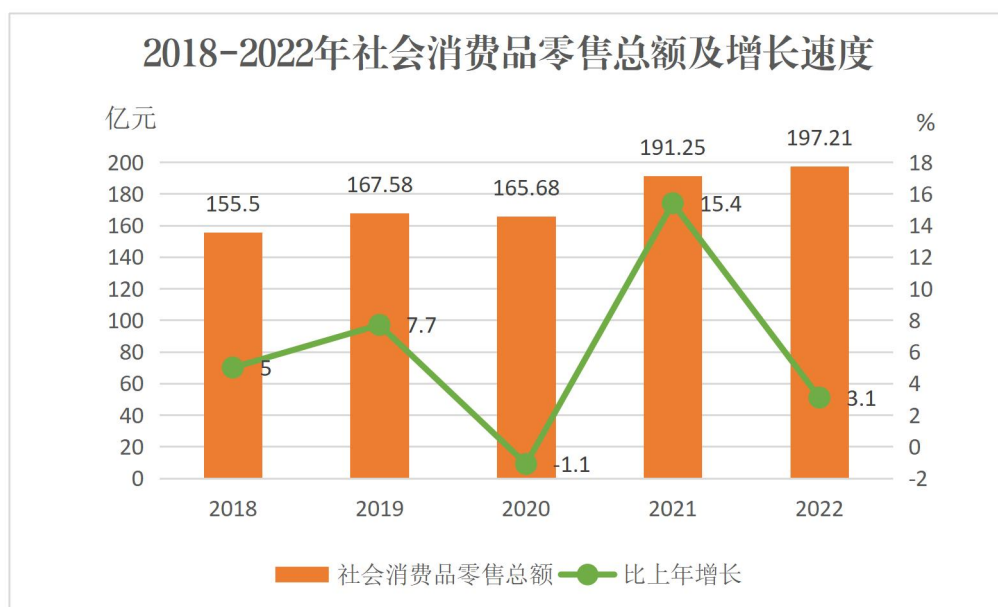
年末全市民用汽车保有量 28.68 万辆，比上年末增长 5.05%，其中私人汽车保有量 26.21 万辆，增长 3.86%。民用轿车保有量 14.01 万辆，增长 3.59%，其中私人轿车保有量 13.49 万辆，增长 3.66%。

全年邮政业务总量 2.86 亿元，比上年增长 6.79%。邮政寄递服务业务量 4196.92 万件，增长 25.03%。其中，邮政函件业务 6.93 万件，包裹业务 2.00 万件。快递业务量 1134.14 万件，增长

22.49%；快递业务收入 1.78 亿元，增长 5.38%。全年电信业务总量 16.99 亿元，增长 11.0%。年末电话用户 216.61 万户，其中固定电话用户 21.77 万户，移动电话用户 194.83 万户，4G 移动电话用户 111.76 万户。年末互联网宽带接入用户 150.89 万户，其中移动宽带用户 122.96 万户。全年移动互联网用户接入流量 3.26 亿 GB，比上年增长 41.7%。

五、贸易和对外经济

全年全市社会消费品零售总额 197.21 亿元，比上年增长 3.1%。按经营地统计，城镇消费品零售额 177.45 亿元，增长 2.4%；乡村消费品零售额 19.77 亿元，增长 10.6%。按消费形态统计，餐饮收入 14.09 亿元，增长 7.7%；商品零售额 183.12 亿元，增长 2.8%。



全年批发业实现商品销售额 100.65 亿元，比上年增长 3.3%；零售业商品销售额 119.79 亿元，增长 7.1%；住宿业营业额 3.90

亿元，下降 9.4%；餐饮业营业额 24.57 亿元，增长 5.3%。

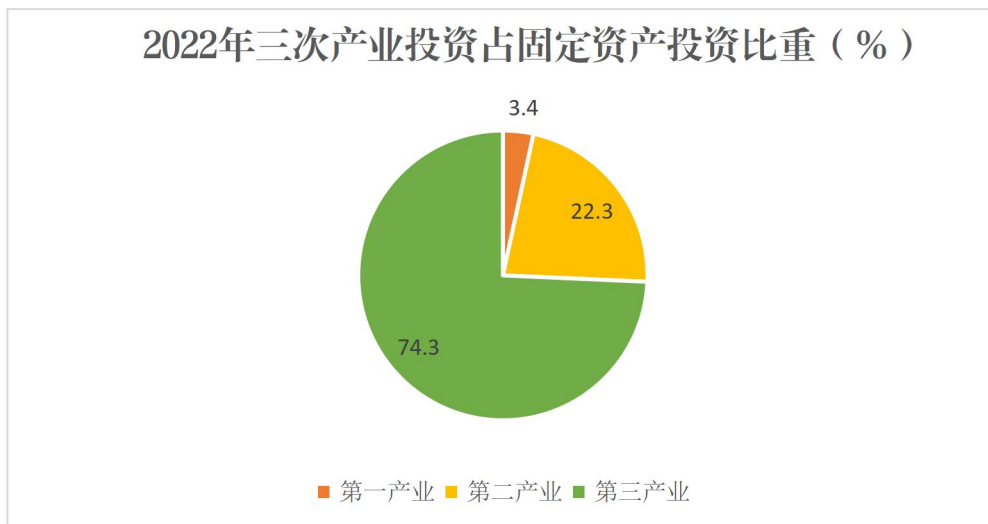
全年限额以上单位商品零售额中，粮油、食品类比上年增长 11.4%，烟酒类增长 60.8%，化妆品类增长 37.0%，金银珠宝类增长 23.1%，中西药品类增长 11.0%，服装、鞋帽、针纺织品类增长 15.3%，石油及制品类增长 24.2%。限额以上批零住餐企业通过公共网络实现零售额 2553 万元，增长 75.0%。

全年进出口总额 2.13 亿元，比上年增长 1.95%。其中，出口 2.13 亿元，增长 2.16%；进口 0.009 亿元，下降 30.4%。

全年实施招商引资项目 303 项，到位资金 259.16 亿元，比上年增长 30.72%。其中，实施省外招商引资项目 220 项，到位资金 225.00 亿元，增长 67.44%。

六、固定资产投资

全年全市完成固定资产投资比上年增长 10.6%。按三次产业分，第一产业投资增长 197.8%；第二产业投资增长 58.9%，其中工业投资增长 58.9%；第三产业投资下降 1.3%。三次产业投资分别占固定资产投资的 3.4%、22.3%和 74.3%。民间固定资产投资增长 10.0%。



全年 500 万元以上投资项目 705 个，比上年增加 142 个，完成投资增长 16.9%。500—5000 万元投资项目 530 个，比上年增加 102 个，完成投资增长 41.1%。5000 万元以上投资项目 175 个，比上年增加 40 个，完成投资增长 11.5%。其中，亿元以上投资项目 109 个，比上年增加 20 个，完成投资增长 7.6%；10 亿元以上项目 12 个，比上年增加 1 个，完成投资下降 24.1%。

表3 2022年分行业固定资产投资增长速度

行 业	比上年增长 (%)
项目投资（500 万元以上投资项目）	16.9
农、林、牧、渔业	197.8
采矿业	68.7
制造业	19.4
电力、热力、燃气及水的生产和供应业	76.8
批发和零售业	7.4
住宿和餐饮业	-72.8
交通运输、仓储和邮政业	-39.3
信息传输、软件和信息技术服务业	-19.9
房地产业	132.6
租赁和商务服务业	779.5
水利、环境和公共设施管理业	83.3
居民服务和其他服务业	-37.3
教育	118.0
卫生和社会工作	36.6
文化、体育和娱乐业	35.8

全年房地产开发投资项目 118 项，比上年减少 15 项，完成投资增长 0.5%。其中，住宅投资增长 11.8%。房屋施工面积 781.38 万平方米，下降 6.7%。商品房销售面积 191.70 万平方米，增长 0.9%。商品房销售额 88.42 亿元，增长 8.2%；期房销售额 73.33 亿元，增长 8.2%。

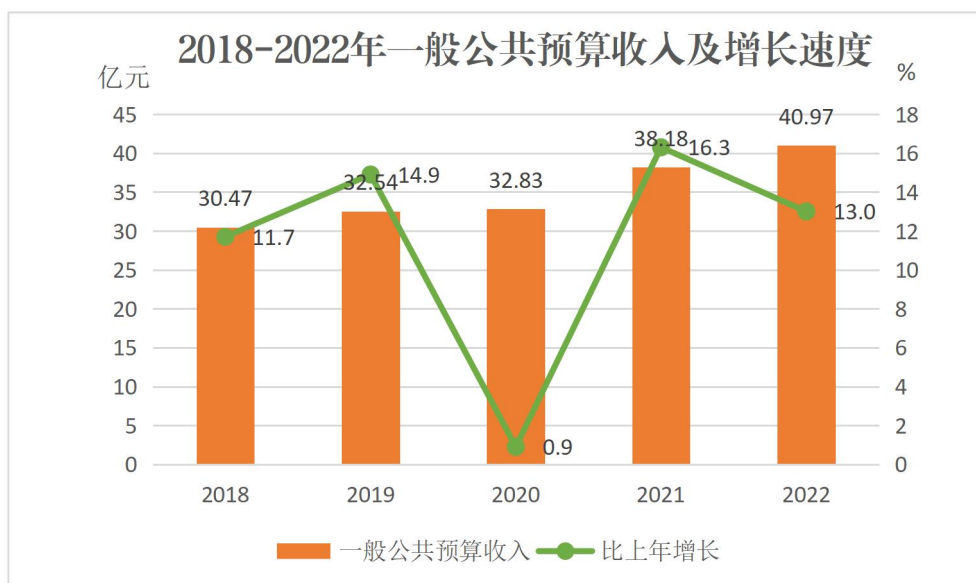
表4 2022年房地产开发和销售主要指标及其增长速度

指 标	单 位	绝对数	比上年增长 (%)
投资额	亿元	120.86	0.5
其中：住宅	亿元	100.58	11.8
房屋施工面积	万平方米	781.38	-6.7
其中：住宅	万平方米	592.34	-7.2
房屋新开工面积	万平方米	122.10	-55.7
其中：住宅	万平方米	96.78	-57.8
房屋竣工面积	万平方米	45.92	-64.5
其中：住宅	万平方米	36.01	-65.9
商品房销售面积	万平方米	191.70	0.9
其中：住宅	万平方米	179.00	-4.2

全年城镇棚户区改造 390 户。六类重点对象农房抗震设防改造户数 1908 户，农房抗震设防改造 3086 户。

七、财政、金融和保险

全年全市一般公共预算收入 40.97 亿元，同口径增长 13.0%。其中，税收收入 21.05 亿元，同口径下降 2.5%；非税收入 19.93 亿元，增长 38.8%。从主体税种看，国内增值税 7.74 亿元，下降 19.2%；企业所得税 2.15 亿元，增长 43.9%；个人所得税 0.36 亿元，增长 8.6%。



全年全市一般公共预算支出 259.38 亿元，比上年增长 13.2%。其中，一般公共服务支出 23.43 亿元，增长 12.0%；教育支出 53.52 亿元，增长 8.3%；科学技术支出 2.24 亿元，增长 34.5%；社会保障和就业支出 37.57 亿元，增长 8.1%；卫生健康支出 31.00 亿元，增长 5.2%；住房保障支出 9.08 亿元，增长 164.9%。

年末全市金融机构本外币各项存款余额 1252.73 亿元，增长 13.89%。金融机构本外币各项贷款余额 833.44 亿元，增长 10.96%。

表5 2022年年末全部金融机构本外币存贷款余额及其增长速度

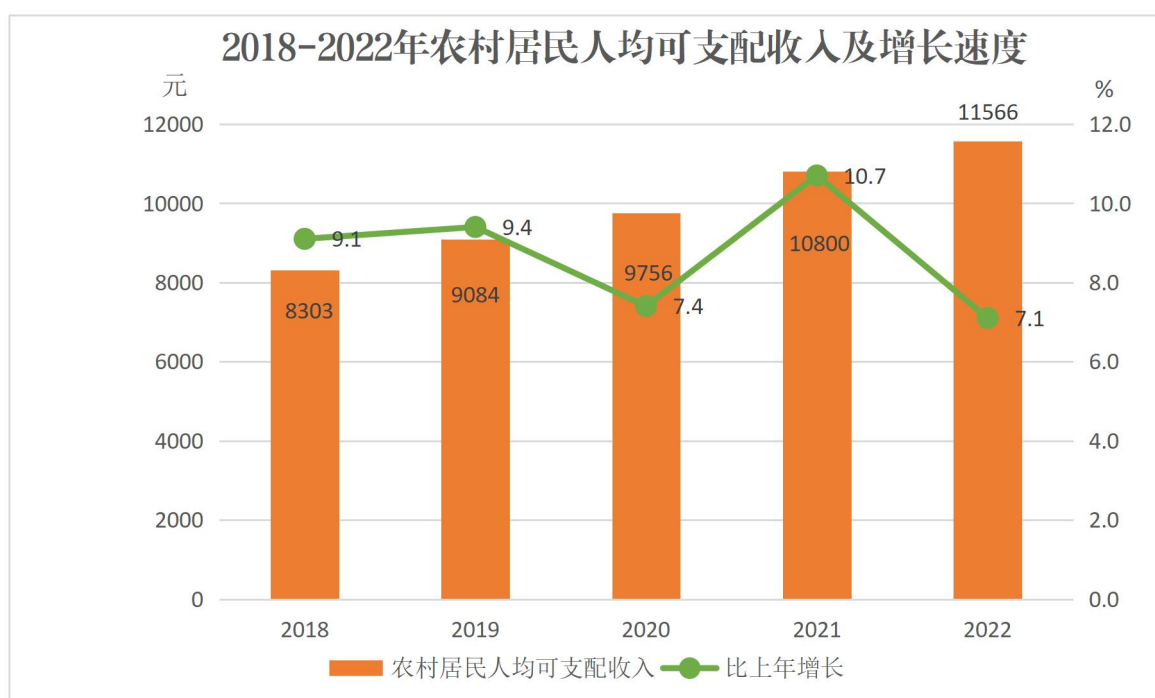
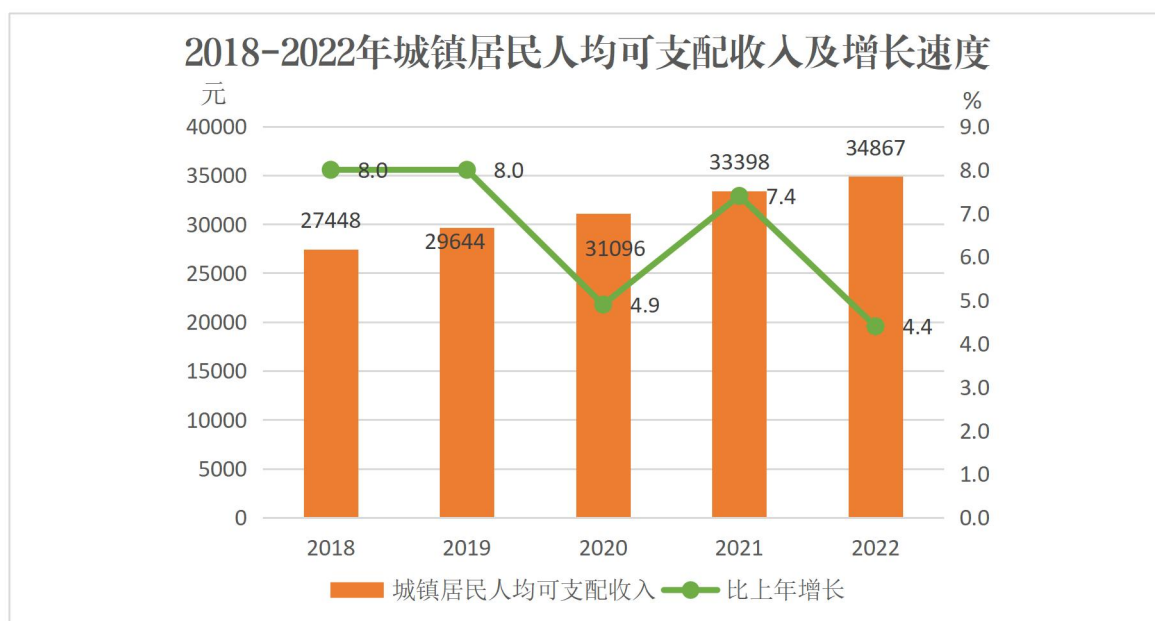
指 标	年末数（万元）	比上年末增长（%）
金融机构本外币各项存款余额	12527315	13.89
单位存款	2423168	6.07
个人存款	8993836	15.29
储蓄存款	8977095	15.33
金融机构本外币各项贷款余额	8334446	10.96
短期贷款	1836960	16.72
个人贷款及透支	760455	10.20
中长期贷款	6468804	9.24
个人贷款	3099719	3.06

全年全市保费收入 26.35 亿元，比上年增长 7.55%。其中，财险收入 8.29 亿元，增长 1.62%；寿险收入 13.63 亿元，增长 1.98%；健康险收入 3.90 亿元，增长 65.33%；意外伤害险收入 0.56 亿元，下降 13.28%。全年赔付额 9.26 亿元，增长 8.31%。其中，财险赔款 5.61 亿元，下降 7.39%；寿险赔款 1.80 亿元，增长 9.93%；健康险赔款 1.71 亿元，增长 164.09%；意外伤害险赔款 0.14 亿元，下降 32.21%。

八、居民收入消费和社会保障

全年全市居民人均可支配收入 22005 元，增长 5.2%。其中，城镇居民人均可支配收入 34867 元，增长 4.4%；农村居民人均可支配收入 11566 元，增长 7.1%。城乡居民人均可支配收入比

值为 3.01，比上年缩小 0.08。



全年全市城镇居民人均消费性支出 21854 元，增长 5.0%，城镇居民恩格尔系数为 30.1%；农村居民人均消费性支出 10888 元，增长 8.2%，农村居民恩格尔系数为 27.6%。

表6 2022年城乡居民家庭人均收支情况

常住地 指 标	城 镇		农 村	
	绝对数（元）	比上年增长（%）	绝对数（元）	比上年增长（%）
可支配收入	34867.0	4.4	11566.0	7.1
工资性收入	24027.0	4.0	3747.2	4.3
经营净收入	2103.8	4.0	4186.7	8.5
财产净收入	1874.4	5.5	90.4	8.3
转移净收入	6861.7	5.6	3541.8	8.5
人均消费支出	21854.1	5.0	10887.7	8.2
食品烟酒	6587.0	4.9	3000.9	6.5
衣着	1754.1	2.0	585.5	3.6
居住	5116.2	3.2	2258.6	8.7
生活用品及服务	1572.8	3.5	612.4	7.1
交通通信	2455.9	9.0	1495.4	10.6
教育文化娱乐	2156.5	8.3	1185.7	10.7
医疗保健	1727.1	5.0	1515.2	8.7
其他用品和服务	484.5	9.9	234.0	9.3

年末全市参加城镇职工基本养老保险人数 23.51 万人，比上年末增加 6206 人。参加城乡居民基本养老保险人数 128.85 万人，减少 7941 人。参加基本医疗保险人数 201.89 万人，减少 37207 人。其中，参加职工基本医疗保险人数 19.19 万人，参加城乡居

民基本医疗保险人数 182.70 万人。全年资助参加基本医疗保险人数 56.62 万人，医疗救助 25.63 万人次。参加失业保险人数 12.49 万人，增加 9394 人。年末全市领取失业保险金人数 1661 人。参加工伤保险人数 16.78 万人，增加 8085 人，其中参加工伤保险的农民工 3.13 万人，增加 1111 人。参加生育保险 14.05 万人，增加 1.33 万人。各项社会保险基金总收入 52.23 亿元，各项社会保险基金总支出 60.19 亿元。

年末全市共有 2.58 万城镇居民和 13.06 万农村居民享受政府最低生活保障，7524 人享受农村特困人员救助供养，全年临时救助 19.12 万人次。国家抚恤、补助退役军人和其他优抚对象 1.49 万人。

年末全市共有社会福利院 9 个，床位 894 张，在院供养人数 535 人。社区服务机构和设施 2552 个，其中社会服务中心 111 个，社区服务站 1541 个，社区养老机构和设施 32 个，社区互助型养老设施 868 个。

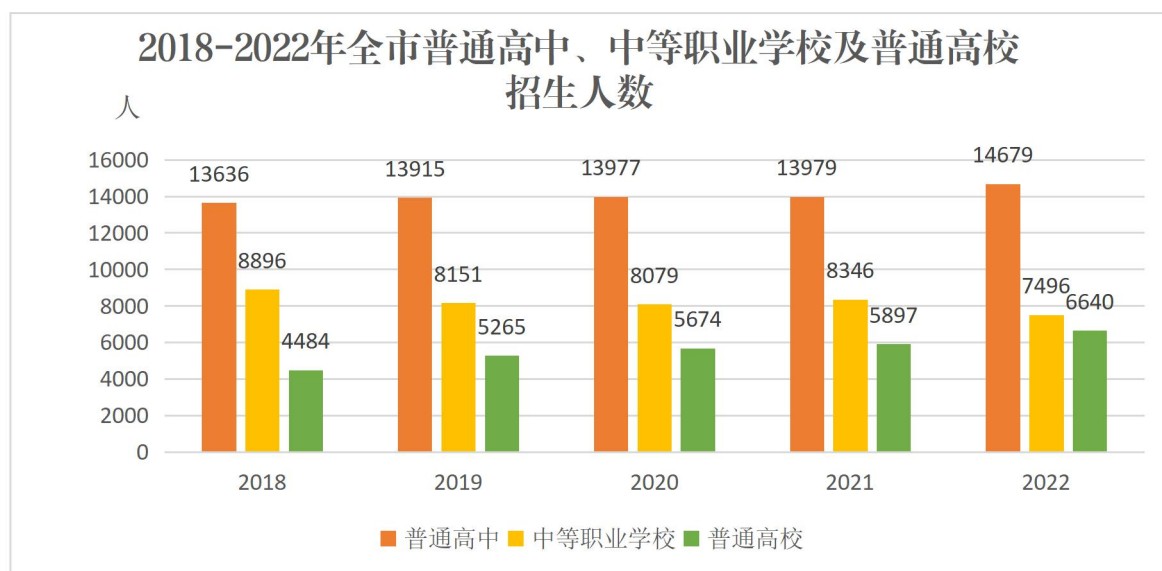
九、科学技术和教育

全市争取国家和省上科技项目 60 项，资金 1809 万元。其中，国家项目 2 项，落实资金 338 万元。安排实施市列科技项目 91 项，经费 674 万元。全年登记省市级科技成果 41 项，增长 2.50%。专利授权量 1037 件，比上年下降 25.07%；发明专利授权量 30

件，增长 11.11%；有效发明专利 125 件，增长 13.64%。全年共签订技术合同 476 项，技术合同成交金额 11.81 亿元，比上年增长 37.97%。

全市有各级各类学校 1653 所。其中，幼儿园 846 所，特教学校 4 所，小学 629 所，初中 107 所，九年制学校 29 所，完全中学 13 所，中等职业学校 8 所，独立高中 15 所，普通高校 2 所。

全年全市普通高校招生 6640 人，在校生 19735 人，毕业生 5459 人。中等职业学校招生 7496 人，在校生 20852 人，毕业生 5797 人。普通高中招生 14679 人，在校生 42789 人，毕业生 13695 人。初中招生 25490 人，在校生 73346 人，毕业生 24732 人。各类学校在校学生 37.08 万人。学龄儿童入学率 95.12%，九年义务教育巩固率 98.1%，高中阶段毛入学率 95.59%。



全市参加高考考生 15025 人，上线人数 13823 人，上线率 92%。重点本科上线 4205 人，上线率 28%，本科上线 11090 人，上线

率 73.8%。

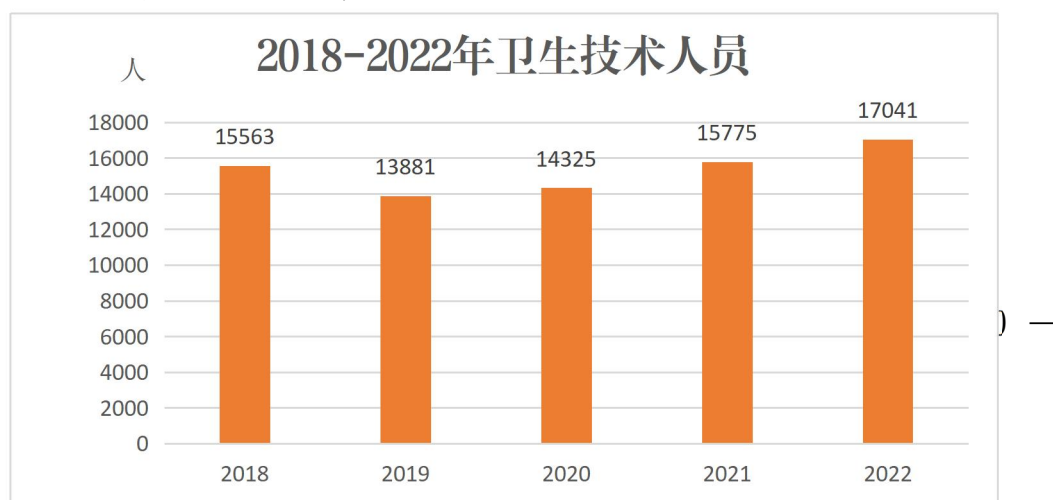
十、文化旅游、卫生健康和体育

全市有各种艺术表演团体 8 个，公共图书馆 9 个，博物馆 7 个。

全市有广播电台 8 座，有线广播电视传输干线网络总长 8500 公里，广播电视卫星收转站 10 座。年末全市广播综合覆盖率 99.28%，电视综合覆盖率 98.42%。有线电视用户 6.29 万户。

全年接待国内游客 2910.58 万人次，比上年下降 8.4%。国内旅游收入 153.18 亿元，下降 10.0%。

年末全市共有医疗卫生机构(包括村卫生室、诊所)2306 个。其中，医院、卫生院 157 个，社区卫生服务中心 70 个，诊所(卫生所、医务室)495 个，妇幼保健院 8 个，疾病预防控制中心(防疫站)8 个，卫生监督所 8 个，乡镇卫生院 102 个。卫生技术人员 17041 人。其中，执业医师和执业助理医师 6301 人，注册护士 7437 人。医院卫生技术人员 10116 人，社区卫生服务中心(站)技术人员 727 人，诊所(卫生所、医务室)技术人员 748 人，疾病预防控制中心(防疫站)技术人员 307 人，卫生监督所技术人员 77 人，乡镇卫生院卫生技术人员 3728 人。医院、卫生院实有床位 1.56 万张，全年总诊疗 850.18 万人次，出院人数 40.69 万人。



年末全市共有体育场地 9448 个，体育场地面积 427.42 万平方米，人均体育场地面积 2.32 平方米。全市运动员参加省级以上各类赛事获得奖牌 72 枚，其中金牌 19 枚，银牌 26 枚，铜牌 27 枚。

十一、资源、环境与应急管理

全年全市水资源总量 4.69 亿立方米。年末全市大中型水库蓄水总量 0.94 亿立方米，比上年末增长 3.78%。全年总用水量 2.80 亿立方米，比上年增长 8.48%。其中，生活用水量 0.64 亿立方米，增长 4.75%；工业用水量 0.40 亿立方米，增长 8.78%；农业用水量 1.70 亿立方米，增长 8.81%；生态用水量 0.07 亿立方米，增长 42.85%。

全市共有国家级自然保护区 1 个，自然保护地 15 个，国家地质公园 1 个，省级地质公园 2 个，国家级森林公园 1 个，省级森林公园 6 个，国家级风景名胜区 2 个，省级风景名胜区 2 个。

全年全市规模以上工业能源消费量 587.5 万吨标准煤（当量值），比上年增长 0.4%。

全年环境空气质量优良天数为 337 天，达标率为 92.3%。细颗粒物（PM_{2.5}）年均浓度为 28 微克/立方米，比上年增长 64.7%。大气环境可吸入颗粒物（PM₁₀）年均浓度为 60 微克/立方米，增长 25.0%。二氧化硫（SO₂）年均浓度为 7 微克/立方米，与去年

持平。二氧化氮（NO₂）年均浓度为 32 微克/立方米，下降 3.0%。全市地表水断面水质优良比例为 100%，其中水洛河、葫芦河全年水质综合评价达到国家Ⅲ类水质标准要求，泾河、汭河、达溪河全年水质综合评价达到国家Ⅱ类水质标准要求。城市集中式饮用水水源地水质达标率为 100%，地下水质量考核点位水质达标率 100%。区域环境噪声 54.1 分贝，交通干线噪声平均值 65.9 分贝。

全年全市平均气温为 10.1℃，年日照小时数 2063.2 小时，年降水量 453.3 毫米。全市气象雷达观测站点 1 个。

全市共有地震台（站）10 个，均为无人值守台（站）。

全年农作物受灾面积 52.48 万亩，下降 30.1%；农作物成灾面积 20.90 万亩，下降 36.4%。

全年共发生各类生产安全事故 19 起，比上年下降 44.1%；死亡 17 人，下降 62.2%。亿元生产总值生产安全事故死亡人数 0.026 人，下降 67.3%。煤矿百万吨死亡人数 0.087 人，下降 5.4%。全年发生道路交通事故 9 起，下降 55.0%；死亡 7 人，下降 78.1%；受伤 7 人，下降 88.3%；直接经济损失 7.27 万元，下降 99.2%。道路交通事故万车死亡人数 0.74 人，下降 7.4%。

注：

1.本公报各项数据均为初步统计数，正式数据以《平凉发展年鉴 2022》为准。部分数据因四舍五入的原因，存在总计与分项合计不等的情况。

2.国内生产总值及各产业增加值按现价计算，增长速度按不

变价格计算。2018—2021 年地区生产总值和各产业增加值为最终核实数。

3.公报中 2018—2022 年粮食产量不含农垦数据。

4.公报中第三产业包括批发和零售业、住宿和餐饮业、交通运输仓储和邮政业、金融业、房地产业、其他服务业六大行业和农林牧渔专业及辅助性活动、开采专业及辅助性活动以及金属制品、机械和设备修理业三个大类。

5.邮政行业业务总量按 2020 年价格计算。

6.电信业务总量按上年不变价格计算。

7.民间固定资产投资是指具有集体、私营、个人性质的内资企事业单位以及由其控股（包括绝对控股和相对控股）的企业单位建造或购置固定资产的投资。

8.公报中就业、市场监管、交运、车管、邮政、通信、外贸、招商、财政、金融、保险、社保、医保、民政、退役军人、科技、教育、文旅、广播电视、卫健、体育、水利、林草、环保、气象、地震、应急等数据由市直行业主管部门、中省驻平相关单位提供。