

2021 年平凉市 国民经济和社会发展统计公报

平凉市统计局 国家统计局平凉调查队

(2022 年 3 月 20 日)

2021 年，面对复杂严峻的内外部发展环境和交织叠加的风险挑战，在市委、市政府的坚强领导下，全市上下坚持以习近平新时代中国特色社会主义思想为指导，全面贯彻党的十九大和十九届历次全会精神，弘扬伟大建党精神，紧扣市委“3659”发展思路，按照“三新一高”发展要求，坚持稳中求进工作总基调，科学统筹疫情防控和经济社会发展，扎实做好“六稳”工作，全面落实“六保”任务，加快绿色开放兴业安宁幸福新平凉建设步伐，全市经济持续稳定恢复，经济总量迈上新台阶，巩固拓展脱贫攻坚成果同乡村振兴有效衔接扎实推进，民生保障有力有效，社会大局总体稳定，高质量发展取得积极成效，“十四五”实现良好开局。

一、综 合

初步核算，全年全市地区生产总值 553.97 亿元，比上年增长 7.8%。其中，第一产业增加值 130.53 亿元，增长 10.7%；第

二产业增加值 148.22 亿元，增长 8.2%；第三产业增加值 275.22 亿元，增长 6.3%。一、二、三产增加值分别占地区生产总值的 23.5%、26.8%和 49.7%，三次产业对经济增长的贡献率分别为 31.5%、25.5%和 43.0%，分别拉动经济增长 2.4、2.0 和 3.4 个百分点。按常住人口计算，全年人均地区生产总值 30192 元，比上年增长 9.2%。

图1 2017-2021年地区生产总值及其增长速度

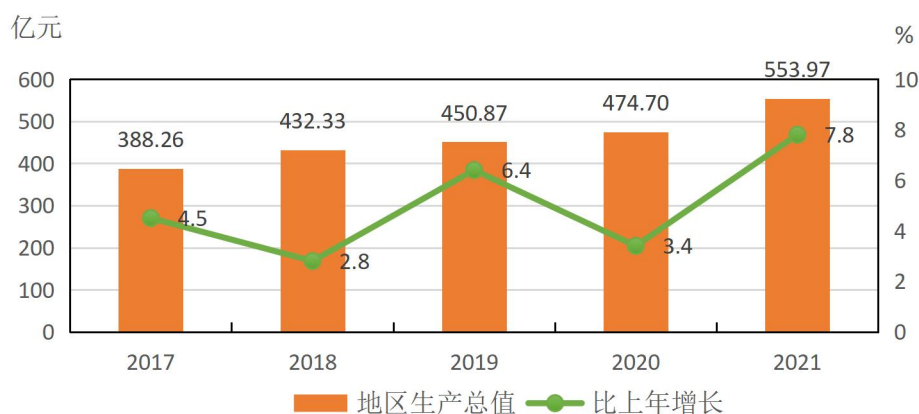
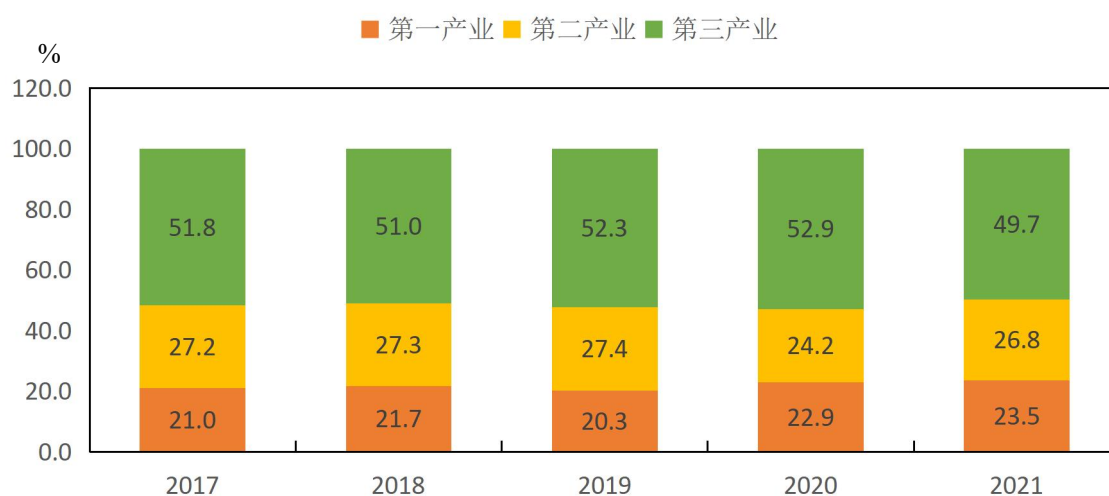


图2 2017-2021年三次产业增加值占地区生产总值比重



全年全市十大生态产业增加值 139.28 亿元，占全市地区生产总值的 25.1%，比重比上年提高 3.4 个百分点。

年末全市常住人口 182.47 万人，比上年末减少 2.02 万人。其中，城镇人口 83.97 万人，占常住人口比重（常住人口城镇化率）为 46.02%，比上年末提高 1.25 个百分点。全年出生人口 1.73 万人，出生率为 9.44‰；死亡人口 1.68 万人，死亡率为 9.16‰；人口自然增长率为 0.28‰。

表1 2021年平凉市年末人口数及其构成

指 标	年末数（万人）	比重（%）
常住人口	182.47	100
其中：城镇	83.97	46.02
乡村	98.50	53.98
其中：男性	91.42	50.10
女性	91.05	49.90
其中：0-15岁（含不满16周岁）	37.63	20.62
16-59岁（含不满60周岁）	110.05	60.31
60周岁及以上	34.80	19.07
其中：65周岁及以上	27.54	15.09

年末全市城镇从业人员 36.22 万人，其中本年新增城镇就业 2.94 万人，下岗失业人员再就业 9580 人。城镇登记失业率为 3.74%。全年输转城乡富余劳动力 47.92 万人。

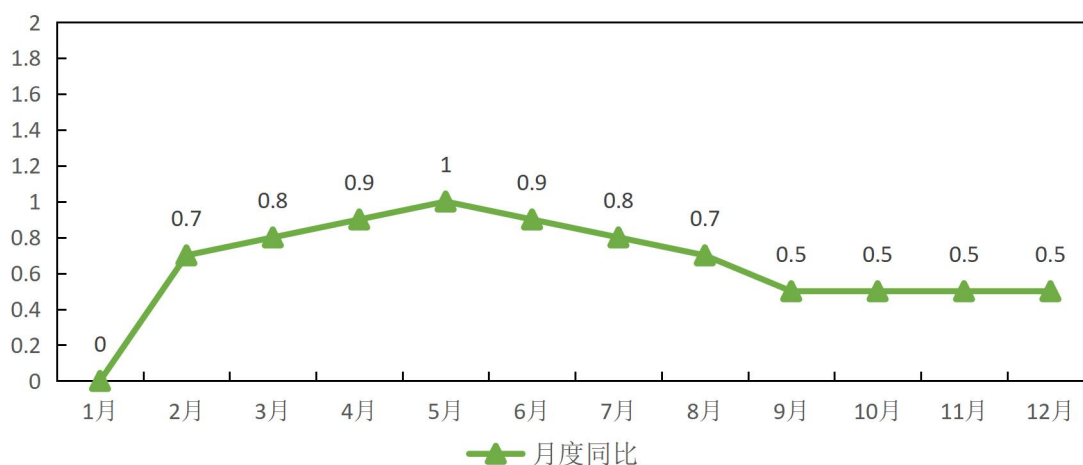
图3 2017-2021年城镇新增就业人数



全年新登记市场主体 23198 户，日均新登记市场主体 63 户，日均新登记企业 13.6 户，年末市场主体总数达 136847 户。

全年全市居民消费价格比上年上涨 0.5%。其中，食品及烟酒上涨 0.9%，居住上涨 0.2%，交通和通信上涨 3.7%，其他用品和服务上涨 0.5%，衣着下降 2.3%，生活用品及服务与上年持平，教育文化和娱乐下降 0.3%，医疗保健下降 0.4%。

图4 2021年居民消费价格月度涨跌幅度



二、农 业

全年全市农作物播种面积 529.93 万亩，比上年增长 1.49%。粮食播种面积 430.90 万亩，比上年增加 5.50 万亩，增长 1.29%。油料种植面积 33.46 万亩，减少 1.71 万亩，下降 4.9%。蔬菜种植面积 41.93 万亩，增加 4.46 万亩，增长 11.9%。中药材种植面积 6.82 万亩，增加 0.3 万亩，增长 4.6%。挂果园面积 135.81 万亩，增加 0.62 万亩，增长 0.5%。

全年粮食总产量 112.75 万吨，增长 2.49%，其中，夏粮产量 33.40 万吨，增长 2.62%；秋粮产量 79.36 万吨，增长 2.44%。全年谷物产量 87.51 万吨，增长 3.64%。其中，小麦产量 32.97 万吨，增长 2.96%；玉米产量 49.94 万吨，增长 5.32%。

图5 2017-2021年粮食产量



全年油料产量 4.44 万吨，下降 4.6%。蔬菜产量 66.81 万吨，增长 16.01%。中药材产量 2.79 万吨，增长 10.09%。园林水果产量 176.29 万吨，增长 12.71%。

全年猪牛羊禽肉产量 9.26 万吨,增长 17.60%。禽蛋产量 1.08 万吨,下降 3.93%。牛奶产量 2.1 万吨,增长 18.12%。年末大牲畜存栏 53.27 万头,增长 12.49%。牛存栏 52.43 万头,增长 14.29%;牛出栏 38.89 万头,增长 9.28%。生猪存栏 43.87 万头,增长 12.56 %; 生猪出栏 56.21 万头,增长 28.61%。羊存栏 21.13 万只,增长 16.65%;羊出栏 18.36 万只,增长 20.61%。鸡存栏 360.23 万只,下降 4.36%; 鸡出栏 336.68 万只,增长 15.33%。

全年全市农村用电量 4.7 亿千瓦时,比上年增长 6.28%。农用化肥施用量(折纯) 9.12 万吨,下降 2.26%。

表2 2021年平凉市主要农产品产量及其增长速度

产品名称	产量(万吨)	比上年增长(%)
粮食	112.75	2.49
小麦	32.97	2.96
玉米	49.94	5.32
薯类	22.11	0.18
油料	4.44	-4.6
#油菜籽	2.79	10.09
猪牛羊禽肉	9.26	17.60
#猪肉	4.26	13.20
牛肉	4.27	19.91
羊肉	0.29	27.79
禽肉	0.44	36.29

三、工业和建筑业

全年全市全部工业增加值 114.5 亿元，比上年增长 11.8%。规模以上工业增加值增长 11.0%。在规模以上工业中，分经济类型看，国有企业增加值增长 104.3%，集体企业增加值下降 14.3%，股份制企业增加值增长 5.7%。分隶属关系看，中央企业增加值增长 5.7%，市县属企业增加值增长 28.3%。分轻重工业看，重工业增加值增长 12.2%，轻工业增加值下降 22.8%。分门类看，采矿业增加值增长 13.7%，电力热力燃气及水生产供应业增加值增长 13.5%，制造业增加值下降 3.3%。

图6 2017-2021年全部工业增加值及其增长速度



规模以上工业中，煤炭开采和洗选业增加值比上年增长 14.7%，电力、热力生产和供应业增长 13.5%，化学原料和化学制品制造业增长 39.0%，通用设备制造业增长 37.4%，专用设备制造业增长 8.8%，农副食品加工业增长 7.2%，造纸和纸制品业

增长 11.3%，计算机、通信和其他电子设备制造业增长 36.0%，纺织业增长 64.2%，燃气生产和供应业增长 36.8%。

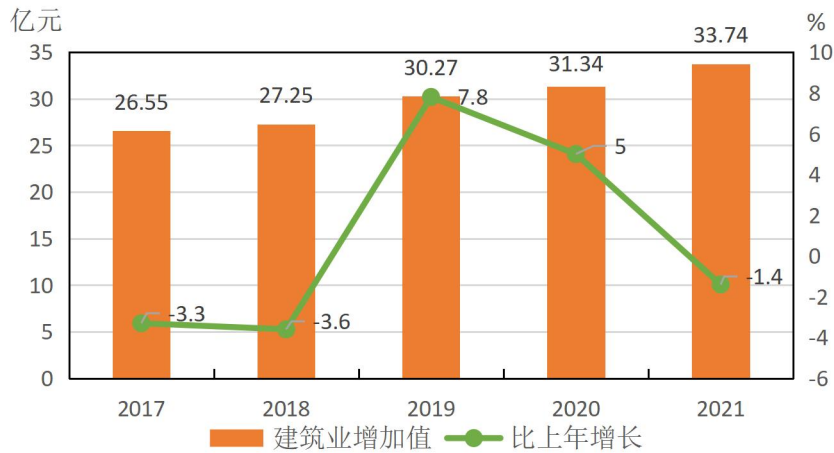
规模以上工业中，煤、电、建材三大行业完成工业增加值比上年增长 12.3%，占全市规上工业增加值的 93.35%。其中，煤炭行业增加值增长 14.7%，电力行业增长 13.5%，建材行业下降 4.8%。煤电、建材行业实现利税 38.58 亿元，增长 11.5%；实现利润 24.77 亿元，增长 31.6%。

全年规模以上工业实现营业收入 290.77 亿元，比上年增长 17.5%；实现利税总额 39.54 亿元，增长 8.5%；实现利润总额 24.73 亿元，增长 26.2%。规上工业营业收入利润率 10.9%，比去年提高 0.97 个百分点；每百元营业收入中成本 82.47 元，同比减少 1.19 元；产成品库存 8.42 亿元，增长 29.9%。

主要工业产品产量中，原煤产量 2183.7 万吨，同比增加 149.1 万吨，增长 7.3%；火力发电 205.8 亿度，增长 11.0%；甲醇产量 60.01 万吨，增长 13.2%；铁合金产量 7787 吨，增长 58.1%；棉纱产量 1.33 万吨，增长 28.4%。纸制品产量 19.86 万吨，下降 0.5%；机制纸产量 7977 吨，下降 18.6%；水泥产量 364.94 万吨，下降 7.9%。

全年全市建筑业增加值 33.74 亿元，比上年下降 1.4%。年末具有资质等级的总承包和专业承包建筑业企业 172 个，比上年末增加 56 个。

图7 2017-2021年建筑业增加值及其增长速度

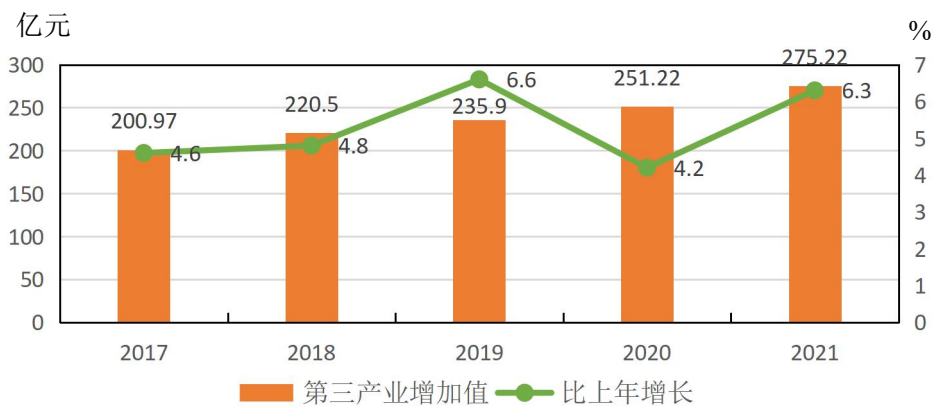


全年全市工业用电量 19.02 亿千瓦时，比上年增长 1.6%；建筑业用电量 0.86 亿千瓦时，下降 24.2%。

四、服务业

全年全市交通运输、仓储和邮政业增加值 9.21 亿元，比上年增长 12.4%；批发和零售业增加值 25.69 亿元，增长 7.5%；住宿和餐饮业增加值 7.52 亿元，增长 9.9%；金融业增加值 38.05 亿元，增长 1.1%；房地产业增加值 38.01 亿元，增长 6.9%；教育、卫生等其他服务业增加值 155.75 亿元，增长 6.9%。

图8 2017-2021年第三产业增加值及其增长速度



全年全市规模以上服务业企业营业收入 20.67 亿元，比上年增长 2.8%。

全年公路客运量 915.52 万人次，比上年下降 55.07%；客运周转量 6.05 亿人公里，下降 55.6%；货运量 5063.76 万吨，增长 11.96%；货运周转量 94.87 亿吨公里，下降 0.86%。

年末全市民用汽车保有量 27.30 万辆，比上年末增长 5.79%，其中私人汽车保有量 25.24 万辆，增长 8.17%。民用轿车保有量 13.53 万辆，增长 7.42%，其中私人轿车保有量 13.01 万辆，增长 7.81%。

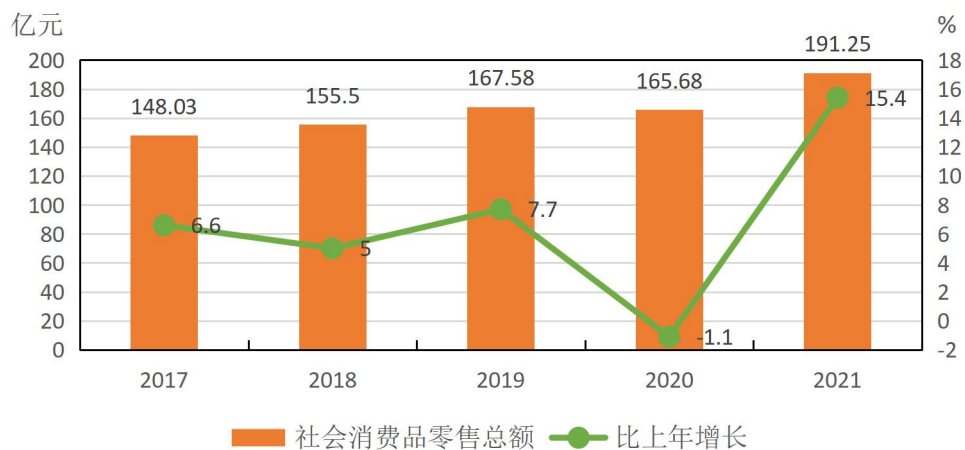
全年邮政业务总量 2.68 亿元，比上年增长 27.65%。邮政寄递服务业务量 2430.74 万件，下降 0.79%。其中，邮政函件业务 5.84 万件，包裹业务 1.34 万件。快递业务量 925.91 万件，增长 41.46%；快递业务收入 1.68 亿元，增长 39.25%。全年电信业务总量 16.94 亿元，增长 21.7%。年末电话用户 213.61 万户，其中固定电话用户 24.57 万户，移动电话用户 189.04 万户，4G 移动电话用户 142.81 万户。年末互联网宽带接入用户 223.48 万户，其中移动宽带用户 118.85 万户。全年移动互联网用户接入流量 2.30 亿 GB，比上年增长 22.34%。

五、贸易和对外经济

全年全市社会消费品零售总额 191.25 亿元，比上年增长

15.4%。按经营地统计，城镇消费品零售额 173.37 亿元，增长 15.5%；乡村消费品零售额 17.87 亿元，增长 14.6%。按消费类型统计，餐饮收入 13.09 亿元，增长 29.9%；商品零售额 178.16 亿元，增长 14.5%。

图9 2017-2021年社会消费品零售总额及其增长速度



全年批发业实现商品销售额 97.44 亿元，比上年增长 12.4%；零售业商品销售额 111.84 亿元，增长 19.5%；住宿业营业额 4.31 亿元，增长 18.5%；餐饮业营业额 23.34 亿元，增长 19.5%。

全年限额以上单位商品零售额中，粮油、食品类比上年增长 15.3%，烟酒类增长 6.0%，化妆品类增长 14.0%，金银珠宝类增长 46.4%，日用品类增长 6.0%，中西药品类增长 6.1%，汽车类增长 3.1%，服装、鞋帽、针纺织品类增长 80.9%，石油及制品类增长 37.1%，家用电器和音像器材类下降 7.7%。限额以上批零住餐企业通过公共网络实现零售额 550 万元，增长 5.2%。

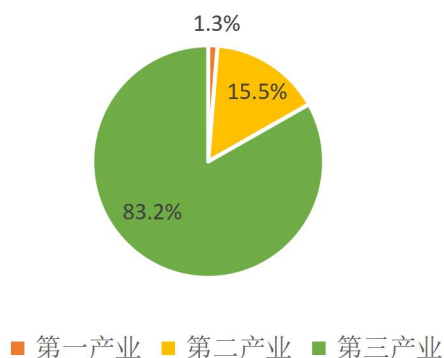
全年进出口总额 2.09 亿元，比上年下降 24.3%。其中，出口 2.08 亿元，下降 3.2%；进口 0.01 亿元，下降 97.9%。

全年实施招商引资项目 411 项，到位资金 198.25 亿元，比上年增长 25.39%。其中，实施省外招商引资项目 202 项，到位资金 134.38 亿元，增长 24.97%。

六、固定资产投资

全年全市完成固定资产投资比上年增长 11.9%。按三次产业分，第一产业投资增长 12.2%；第二产业投资增长 4.0%，其中工业投资增长 4.0%；第三产业投资增长 13.5%。三次产业投资分别占固定资产投资的 1.3%、15.5%和 83.2%。基础设施投资增长 28.4%，民间投资增长 9.3%。

图10 2021年三次产业投资占固定资产投资比重



全年 500 万元以上投资项目 563 项，比上年增加 71 项，完成投资增长 9.1%。500—5000 万元投资项目 428 项，比上年增加 50 项，完成投资增长 6.9%。5000 万元以上投资项目 135 项，比上年增加 21 项，完成投资增长 9.7%。其中，亿元以上投资项目 89 项，比上年增加 21 项，完成投资增长 11.6%；10 亿元以上项

目 11 个，比上年减少 5 项，完成投资增长 5.3%。

表3 2021年分行业固定资产投资增长速度

行 业	比上年增长 (%)
项目投资（500 万元以上投资项目）	9.1
农、林、牧、渔业	12.2
采矿业	-46.9
制造业	10.2
电力、热力、燃气及水的生产和供应业	94.1
批发和零售业	35.3
住宿和餐饮业	-60.2
交通运输、仓储和邮政业	27.9
信息传输、软件和信息技术服务业	103.0
房地产业	24.8
租赁和商务服务业	-96.7
水利、环境和公共设施管理业	31.9
居民服务和其他服务业	-64.2
教育	-61.2
卫生和社会工作	59.7
文化、体育和娱乐业	92.4
公共管理和社会组织	-36.8

全年房地产开发投资项目 133 项，比上年增加 17 项，完成投资增长 16.4%。其中，住宅投资增长 10.0%。房屋施工面积 837.69 万平方米，增长 9.9%。商品房销售面积 190.08 万平方米，

增长 13.9%。商品房销售额 81.71 亿元，增长 4.1%；期房销售额 65.7 亿元，下降 7.52%。

表4 2021年房地产开发和销售主要指标及其增长速度

指 标	单 位	绝对数	比上年增长 (%)
投资额	万元	1202307	16.4
其中：住宅	万元	899282	10.0
房屋施工面积	平方米	8376860	9.9
其中：住宅	平方米	6380483	11.9
房屋新开工面积	平方米	2757035	-13.3
其中：住宅	平方米	2290784	-9.1
房屋竣工面积	平方米	1294288	-23.5
其中：住宅	平方米	1056196	-17.0
商品房销售面积	平方米	1900776	13.9
其中：住宅	平方米	1868924	13.4

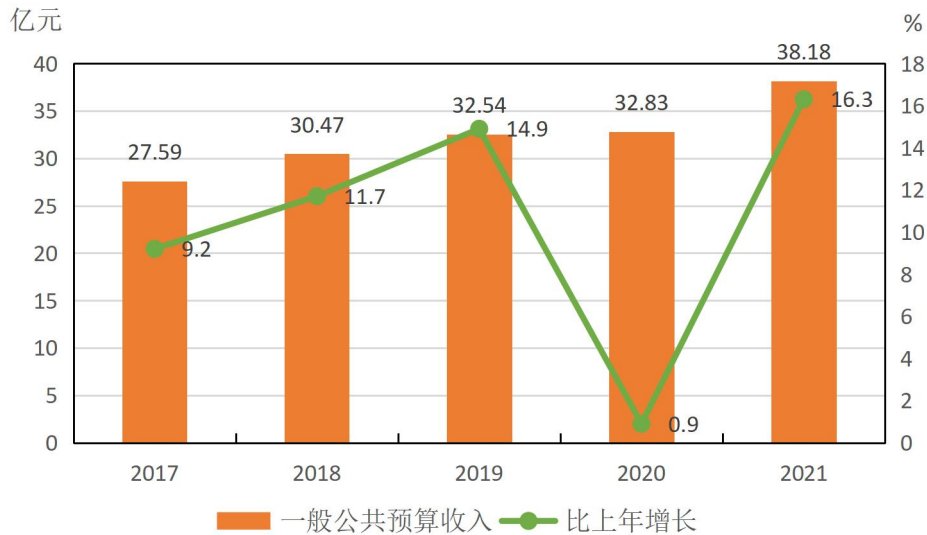
全年城镇棚户区改造 928 户。农村危房改造 1 户，其中建档立卡贫困户危房改造 1 户，农房抗震设防改造 1354 户。

七、财政、金融和保险

全年全市一般公共预算收入 38.18 亿元，比上年增长 16.3%。其中，税收收入 23.83 亿元，增长 18.3%；非税收入 14.36 亿元，增长 13.1%。从主体税种看，国内增值税 9.57 亿元，增长 17.7%；企业所得税 1.50 亿元，增长 17.1%；个人所得税 0.33 亿元，增

长 15.2%。

图11 2017-2021年一般公共预算收入及其增长速度



全年全市一般公共预算支出 229.22 亿元，比上年（同口径）增长 7.7%。其中，一般公共服务支出 20.92 亿元，下降 7.6%；教育支出 49.43 亿元，增长 9.0%；科学技术支出 1.67 亿元，增长 114.4%；社会保障和就业支出 34.87 亿元，增长 14.5%；卫生健康支出 29.47 亿元，增长 15.8%；住房保障支出 3.43 亿元，增长 17.3%。

年末全市金融机构本外币各项存款余额 1099.99 亿元，比上年末增长 8.1%。其中，人民币各项存款余额 1099.56 亿元，增长 8.07%。金融机构本外币各项贷款余额 751.11 亿元，增长 7.7%。其中，人民币各项贷款余额 751.09 亿元，增长 7.75%。

表5 2021年年末全部金融机构本外币存贷款余额及其增长速度

指 标	年末数（万元）	比上年末增长（%）
金融机构本外币各项存款余额	10999851	8.1
单位存款	2284511	-0.09
个人存款	7801261	8.57
储蓄存款	7784010	8.80
金融机构本外币各项贷款余额	7511095	7.7
短期贷款	1573775	-4.82
个人贷款及透支	690087	-3.57
中长期贷款	5921400	12.49
个人贷款	3007797	7.21

全年全市保费收入 24.53 亿元，比上年增长 6.57%。其中，财险收入 8.16 亿元，下降 6.07%；寿险收入 13.36 亿元，增长 17.56%；健康险收入 2.36 亿元，增长 1.49%；意外伤害险收入 0.65 亿元，增长 1.48%。全年赔付额 8.55 亿元，增长 21.59%。其中，财险赔款 6.06 亿元，增长 21.22%；寿险赔款 1.63 亿元，增长 13.84%；健康险赔款 0.65 亿元，增长 34.82%；意外伤害险赔款 0.21 亿元，增长 79.49%。

八、居民收入消费和社会保障

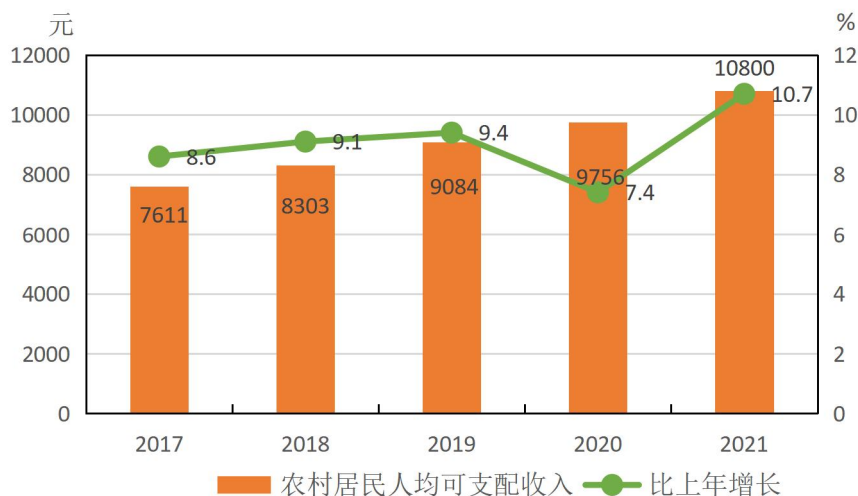
全年全市居民人均可支配收入 20923 元，增长 8.3%。其中，城镇居民人均可支配收入 33398 元，增长 7.4%；农村居民人均可支配收入 10800 元，增长 10.7%。城乡居民人均可支配收入比

值为 3.09，比上年缩小 0.1。

图12 2017-2021年城镇居民人均可支配收入及其增长速度



图13 2017-2021年农村居民人均可支配收入及其增长速度



全年全市城镇居民人均消费性支出 20804.9 元，增长 8.3%，城镇居民恩格尔系数为 30.2%；农村居民人均消费性支出 10062.8 元，增长 9.3%，农村居民恩格尔系数为 28.0%。

表6 2021年城乡居民家庭人均收支情况

常住地 指 标	城 镇		农 村	
	绝对数（元）	比上年增长（%）	绝对数（元）	比上年增长（%）
可支配收入	33397.5	7.4	10799.5	10.7
工资性收入	23101.8	6.4	3593.1	11.2
经营净收入	2023.0	15.2	3857.3	8.5
财产净收入	1777.5	7.2	83.5	12.3
转移净收入	6495.1	8.6	3265.6	12.8
人均消费支出	20804.9	8.3	10062.8	9.3
食品烟酒	6278.1	10.5	2817.1	12.1
衣着	1720.0	3.2	564.9	8.8
居住	4957.4	8.1	2077.7	7.3
生活用品及服务	1519.4	10.6	571.5	8.3
交通通信	2253.2	9.5	1352.5	10.0
教育文化娱乐	1990.6	7.0	1070.9	10.6
医疗保健	1645.4	5.1	1393.9	5.0
其他用品和服务	440.9	7.6	214.1	15.7

年末全市参加城镇职工基本养老保险人数 22.89 万人，比上年末增加 6862 人。参加城乡居民基本养老保险人数 129.64 万人，减少 10383 人。参加基本医疗保险人数 204.53 万人，减少 10659 人。其中，参加职工基本医疗保险人数 17.13 万人，参加城乡居民基本医疗保险人数 187.40 万人。全年资助参加基本医疗保险

人数 54.38 万人，医疗救助 17.91 万人次。参加失业保险人数 11.56 万人，增加 7624 人。年末全市领取失业保险金人数 1467 人。参加工伤保险人数 15.97 万人，增加 4302 人，其中参加工伤保险的农民工 3.02 万人，减少 6047 人。参加生育保险 12.72 万人，增加 1.24 万人。各项社会保险基金总收入 52.21 亿元，各项社会保险基金总支出 47.40 亿元。

年末全市共有 2.95 万城镇居民和 13.44 万农村居民享受政府最低生活保障，7160 人享受农村特困人员救助供养，全年临时救助 17.8 万人次。国家抚恤、补助退役军人和其他优抚对象 1.44 万人。

年末全市共有社区服务机构和设施 1663 个，其中社会服务中心 109 个，社区服务站 1525 个，社区养老机构和设施 27 个，社区互助型养老设施 2 个。

九、科学技术和教育

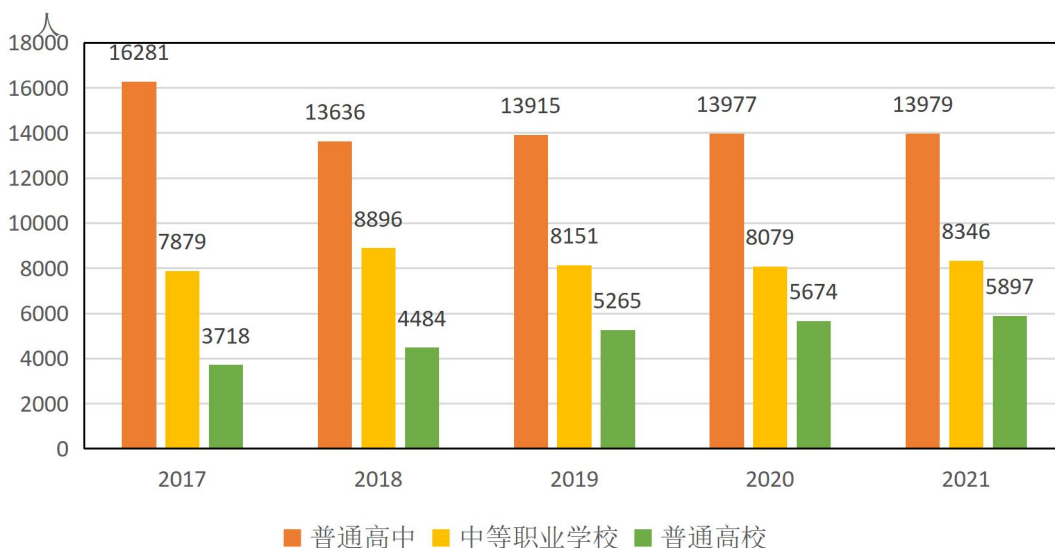
全市争取国家和省上科技项目 25 项，资金 1831 万元。其中，国家项目 1 项，落实资金 138 万元。安排实施市列科技项目 34 项，经费 538 万元。全年登记市级科技成果 33 项，比上年增长 153.8%。专利授权量 1384 件，比上年增长 114%；发明专利授权量 27 件，增长 93%；有效发明专利 110 件，增长 16%。全年共签订技术合同 254 项，技术合同成交金额 8.56 亿元，比上年增长 28.1%。

全市有各级各类学校 1722 所。其中，幼儿园 877 所，特教

学校 4 所，小学 668 所，初中 108 所，九年制学校 27 所，完全中学 13 所，中等职业学校 8 所，独立高中 15 所，普通高校 2 所。

全年全市普通高校招生 5897 人，在校生 18693 人，毕业生 4097 人。中等职业学校招生 8346 人，在校生 21861 人，毕业生 6694 人。普通高中招生 13979 人，在校生 41896 人，毕业生 13588 人。初中招生 24542 人，在校生 72500 人，毕业生 25051 人。各类学校在校学生 37.42 万人。学龄儿童入学率 94.29%，九年义务教育巩固率 97.93%，高中阶段毛入学率 95.47%

图14 2017-2021年全市普通高中、中等职业学校及普通高校招生人数



全市参加高考考生 14920 人，上线人数 8210 人，上线率 69.8%。重点本科上线 3956 人，上线率 33.6%，比去年同期提高 4.1 个百分点。

十、文化旅游、卫生健康和体育

全市有各种艺术表演团体 7 个，公共图书馆 8 个，博物馆 7

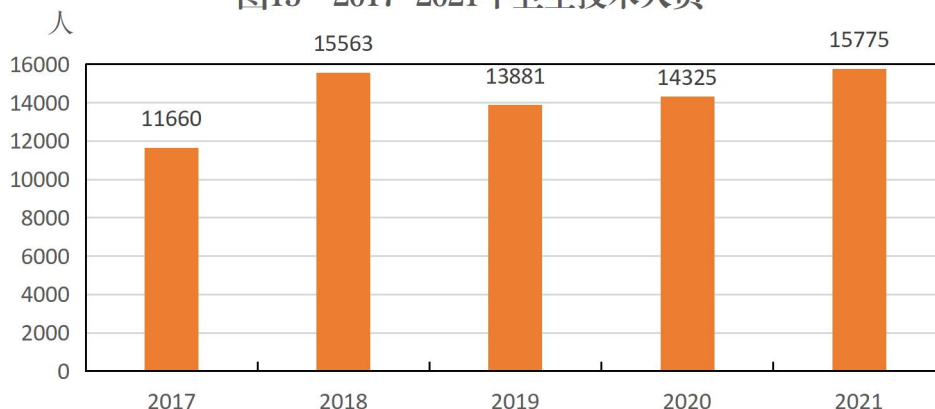
个。全年发行《平凉日报》344期，1066.4万份。

全市有广播电台8座，有线广播电视传输干线网络总长8500公里，广播电视卫星收转站10座。年末全市广播节目综合人口覆盖率99.28%，电视节目综合人口覆盖率98.42%。有线电视用户6.29万户，比上年增加0.23万户。

全年接待国内游客3155.68万人次，比上年增长26.4%。国内旅游收入170.23亿元，增长36.7%。

年末全市共有医疗卫生机构(包括村卫生室、诊所)2403个。其中，医院、卫生院154个，社区卫生服务中心72个，诊所(卫生所、医务室)573个，妇幼保健院8个，疾病预防控制中心(防疫站)8个，卫生监督所8个，乡镇卫生院102个。卫生技术人员15775人。其中，执业医师和执业助理医师6069人，注册护士6695人。医院卫生技术人员9035人，社区卫生服务中心(站)技术人员625人，诊所(卫生所、医务室)技术人员769人，疾病预防控制中心(防疫站)技术人员274人，卫生监督所技术人员87人，乡镇卫生院技术人员3479人。医院、卫生院实有床位1.49万张，全年总诊疗950.65万人次，出院人数38.93万人。

图15 2017-2021年卫生技术人员



年末全市共有体育场地 7978 个，体育场地面积 407.40 万平方米，人均体育场地面积 2.2 平方米。全市运动员参加省级以上各类赛事获得奖牌 43 枚，其中金牌 8 枚，银牌 13 枚，铜牌 22 枚。

十一、资源、环境与应急管理

全年全市水资源总量 11.84 亿立方米。年末全市大中型水库蓄水总量 0.91 亿立方米，比上年末增长 27.72%。全年总用水量 2.58 亿立方米，比上年增长 3.19%。其中，生活用水量 0.61 亿立方米，下降 2.75%；工业用水量 0.37 亿立方米，增长 14.26%；农业用水量 1.56 亿立方米，增长 2.95%；生态用水量 0.05 亿立方米，增长 16.25%。

全市共有国家级自然保护区 1 个，自然保护地 15 个，国家地质公园 1 个，省级地质公园 2 个，国家级森林公园 1 个，省级森林公园 6 个。

全年全市规模以上工业能源消费量 579.71 万吨标准煤，比上年增长 8.7%。

全年环境空气质量优良天数为 338 天，达标率为 92.6%。细颗粒物（PM_{2.5}）年均浓度为 17 微克/立方米，比上年下降 22.7%。大气环境可吸入颗粒物（PM₁₀）年均浓度为 48 微克/立方米，下降 12.7%。二氧化硫（SO₂）年均浓度为 7 微克/立方米，下降 12.5%。

二氧化氮（NO₂）年均浓度为 33 微克/立方米，与上年持平。全市地表水断面水质优良比例为 100%，其中泾河、汭河、水洛河、葫芦河全年水质综合评价达到国家Ⅲ类水质标准要求，达溪河全年水质综合评价达到国家Ⅱ类水质标准要求。城市集中式饮用水水源地水质达标率均为 100%，地下水质量考核点位水质达标率 100%。区域环境噪声 54.1 分贝，交通干线噪声平均值 64.9 分贝。

全年全市平均气温为 9.8℃，年日照小时数 2002.8 小时，年降水量 641.2 毫米。全市气象雷达观测站点 2 个。

全市共有市管地震台站 10 个，有人值守的地震监测台站 1 个，无人值守的地震监测台站 9 个。

全年农作物受灾面积 75.06 万亩，比上年增长 20.29%；农作物成灾面积 32.88 万亩，下降 15.45%。

全年共发生各类生产安全事故 34 起，比上年下降 22.73%；死亡 45 人，下降 8.16%；受伤 64 人，增长 204.8%；直接经济损失 1312.2 万元，增长 218.9%。亿元生产总值生产安全事故死亡人数 0.081 人，下降 11.96%。煤矿百万吨死亡人数 0.092 人，下降 63.2%。全年发生道路交通事故 20 起，下降 85.51%；死亡 32 人，下降 58.44%；受伤 60 人，下降 47.83%；直接经济损失 925.89 万元，增长 1803.17%。道路交通事故万车死亡人数 0.8 人，下降 20%。

注：

[1]本公报各项数据均为初步统计数，正式数据以《平凉发展年鉴 2021》为准。部分数据因四舍五入的原因，存在着总计与分项合计不等的情况。

[2]公报中生产总值和各产业增加值绝对数按现价计算，增长速度按不变价格计算。2017—2020 年地区生产总值和各产业增加值为最终核实数。

[3]公报中 2017—2021 年粮食产量不含农垦数据。

[4]规模以上工业企业财务指标增速及变化按可比口径计算。

[5]公报中第三产业包括批发和零售业、住宿和餐饮业、交通运输仓储和邮政业、金融业、房地产业、其他服务业六大行业和农林牧渔专业及辅助性活动、开采专业及辅助性活动以及金属制品、机械和设备修理业三个大类。

[6]基础设施投资包括交通运输、邮政业，电信、广播电视和卫星传输服务业，互联网和相关服务业，水利、环境和公共设施管理业投资（其中不含土地管理业）。

[7]邮政行业业务总量按 2020 年价格计算。

[8]电信业务总量按 2020 年价格计算。

[9]民间固定资产投资是指具有集体、私营、个人性质的内资企事业单位以及由其控股（包括绝对控股和相对控股）的企业单位建造或购置固定资产的投资。

[10]公报中就业、市场监管、交运、车管、邮政、通信、外贸、招商、财政、金融、保险、社保、医保、民政、退役军人、科技、教育、文旅、广播电视、卫健、体育、水利、林草、环保、气象、地震、应急等数据由市直行业主管部门、中省驻平相关单位提供。